

IVECO

EWERS

Karosserie- und Fahrzeugbau



Cityworker

... das optimale Verteilerfahrzeug



... für kommissionierte Getränkegebinde und Express-Anlieferung!

- Nutzlast bis 1.150 kg
- mit Führerscheinklasse B (3,5 t GG) zu fahren
- Beladung mit Gabelstapler
- sekundenschnelle Zugänglichkeit
- ergonomische, rückenschonende Arbeitshöhe

Cityworker

... das optimale Verteilerfahrzeug



TECHNISCHE DATEN

Aufbau Abmessungen:

ausgelegt für 4 Euro-Paletten
1200 x 800 mm

Länge innen: ca. 2.815 mm

Breite innen: ca. 2.049 mm

Durchladehöhe: ca. 1.550 mm

Durchladelänge: ca. 2.855 mm

Ladekantenhöhe: ca. 890 mm

Gewichte:

Zul. Ges.gewicht: 3.500 kg

Aufbaugewicht in
Grundausrüstung ca. 580 kg

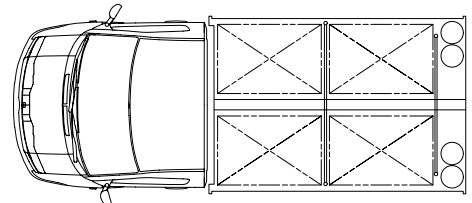
Nutzlast in
Grundausrüstung bis ca. 1.150 kg

Cityworker heißt das wendige Verteilerfahrzeug für kommissionierte Getränke, das mit Führerschein Klasse B (3,5 t GG) zu fahren ist.

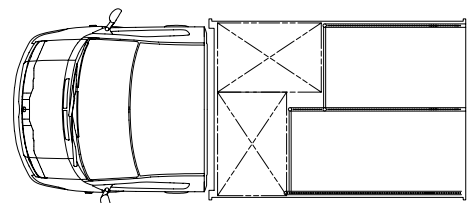
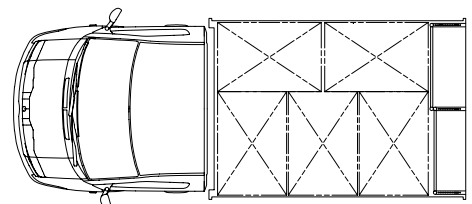
Durch die Leichtbauweise des Aufbaus von EWERS (vorwiegend gefertigt aus Polypropylen-Kunststoff, stoßfest, keine Korrosion) wird beim Cityworker eine Nutzlast bis 1.150 kg erreicht.

Ladegutsicherungen alternativ:

Variante Gastro



Variante Universal



Im Vergleich zum Kastenwagen sprechen für das neue Fahrzeugkonzept:

die minimierten Rüstzeiten durch Be- und Entladung mit Gabelstapler im Depot, die sekundenschnelle Zugänglichkeit des gesamten Ladegutes durch den Schwenkwand-Aufbau mit Zentralverschluss, die ergonomische, rückschonende Arbeitshöhe für den Fahrer beim Beliefern der Kunden, die Ladungssicherung sowie die Möglichkeit, eine optimale Werbefläche zu gestalten.